



Allgemeine Informationen

- ✓ Größte Städte: Wilhelmshaven (76.386 Einwohner) / Emden (50.251 Einwohner) / Cuxhaven (48.514 Einwohner)
- ✓ Kur- und Erholungsorte: Bad Bederkesa, Butjadingen (OT Burhave mit Fedderwardsiel und OT Tossens), Cuxhaven (Orte Duhnen, Döse, Grimmershörn, Kernort), Dornum (Orte Neßmersiel, Dornumer Siel, Westeraccumersiel), Esens (Kernort und OT Bengersiel), Krummhörn (OT Greetsiel), Neuharlingsiel, Norden (OT Norddeich und Wesermarsch II), Otterndorf, Varrel (OT Dangast), Wangerland (OT Hohenkirchen, Hooksiel, Horumersiel-Schillig, Minsen-Förrien), Werdum, Wingst, Wittmund (Kernort, OT Carolinensiel-Harlesiel), Wremen
- ✓ Flüsse: Oste, Elbe, Weser, Geeste, Lune
- ✓ Geschützte Flächen: Nationalpark Wattenmeer (ca. 3.458 km²)

Top 5 Attraktionen

- ✓ UNESCO Weltkulturerbe Wattenmeer
- ✓ Nordseeküsten Radweg
- ✓ Seehundstation Norddeich
- ✓ Thalasso
- ✓ Maritime Städte Emden, Wilhelmshaven, Cuxhaven

Top 3 Hauptreiseanlässe

- ✓ Badeurlaub
- ✓ Urlaub auf dem Land
- ✓ Reise zu einem privaten Anlass

Top 3 Hauptaktivitäten

- ✓ Aufenthalt in der Natur
- ✓ Besuch von Sehenswürdigkeiten
- ✓ Spazieren gehen

Klassifizierungen (Unterkünfte / Betriebe)

- ✓ DTV-klassifizierte Unterkünfte: 2.108
- ✓ DEHOGA-klassifizierte Unterkünfte: 115
- ✓ KinderFerienLand klassifizierte Betriebe: 29
- ✓ Reisen für Alle klassifizierte Betriebe: 73
- ✓ ServiceQ klassifizierte Betriebe: 33

Aktivtourismus (ausgewählte Wege & Gewässer)

- ✓ **Radwege:** Internationale Dollard Route, Nordseeküsten-Radweg, Große Butjadingen Tour, De Hoben – Der Hafensrundweg, Dortmund-Ems-Kanal-Route, Deutsche Sielroute, Friesenroute Rad up Pad, Tour de Fries
- ✓ **Wanderwege:** Wingispfad
- ✓ **Kanugewässer:** Geeste, Lune, Oste, Elbe, Weser

Tourismus-Fact Sheet Nordsee

Tourismus-Entwicklung ¹	2014	2015	2016	2017	2018	Entwicklung 2014-2018
Übernachtungen	7.454.019	7.610.726	7.916.901	8.003.980	8.307.101	+853.082
Veränderung zum Vorjahr	3,0%	2,1%	4,0%	1,1%	3,8%	+11,4%
Marktanteil Niedersachsen	18,4%	18,4%	18,5%	18,4%	18,5%	+0,1%-Punkte
davon Übernachtungen aus dem Ausland	156.687	161.706	176.599	178.971	197.370	+40.683
	2,1%	2,1%	2,2%	2,2%	2,4%	+0,3%-Punkte
Ankünfte	1.664.988	1.708.822	1.826.370	1.856.162	1.953.641	+288.653
Veränderung zum Vorjahr	2,3%	2,6%	6,9%	1,6%	5,3%	+17,3%
Marktanteil Niedersachsen	12,7%	12,7%	13,0%	12,8%	13,0%	+0,3%-Punkte
davon Ankünfte aus dem Ausland	52.131	55.408	59.979	57.302	66.352	+14.221
	3,1%	3,2%	3,3%	3,1%	3,4%	+0,3%-Punkte
Aufenthaltsdauer (Ø in Nächten)	4,5	4,5	4,3	4,3	4,3	-0,2
Geöffnete Beherbergungsbetriebe	831	840	890	895	919	+88

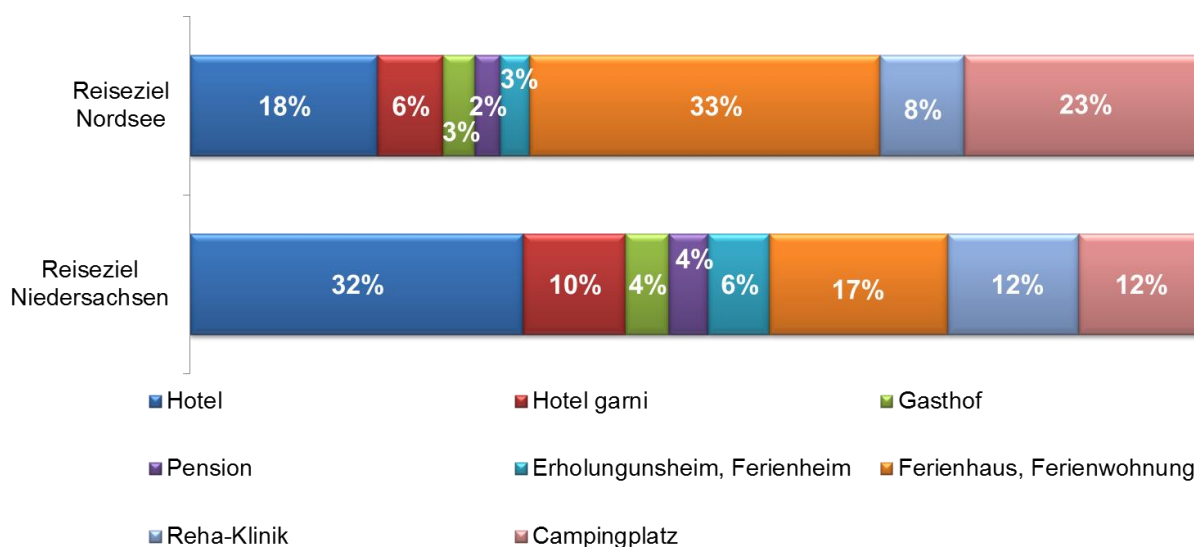
Tourismus Ausland² 2018 (Top 3 Quellmärkte*)

- ✓ Niederlande 53.238 Übernachtungen (Anteil: 27,0%)
- ✓ Schweiz 32.327 Übernachtungen (Anteil: 16,4%)
- ✓ Dänemark 20.005 Übernachtungen (Anteil: 10,1%)



* Anteil Ausland bezogen auf das LSN-Reisegebiet Nordseeküste

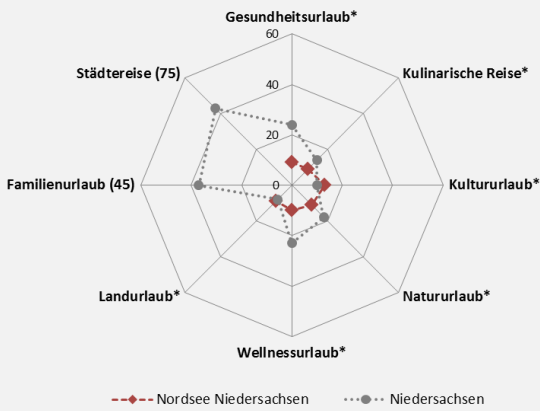
Unterkunftsart*



* bezogen auf das LSN-Reisegebiet - Nordseeküste
Quelle: Landesamt für Statistik Niedersachsen

Touristische Kennzahlen:

Themeneignung



- ✓ Überdurchschnittliche Eignung für Gesundheits-, kulinarische und Reisen auf dem Land
- ✓ weniger geeignet für Kulturreisen

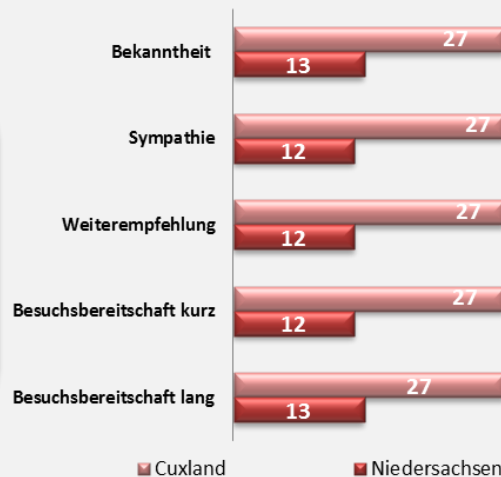
Destination Brand 2016 - Küstenziele (Ranking 31)
Erl.: je weiter die Punkte außen liegen, desto schlechter die Platzierung

Einschätzung

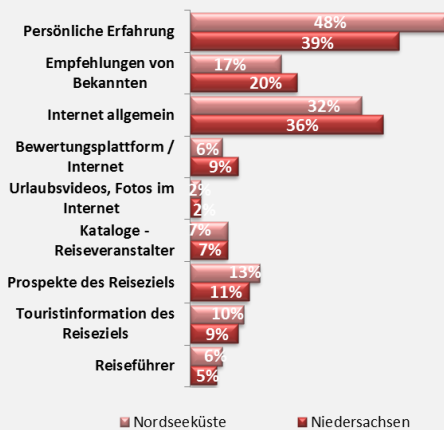
Beispiel Cuxland:

- ✓ Nordsee Niedersachsen nur schwer trennbar zu Nordsee Schleswig-Holstein
- ✓ Weiterempfehlung, Sympathie und Bekanntheit noch ausbaufähig für das Cuxland

Destination Brand 2015 - Küstenziele
Ranking von 27 Vergleichsregionen



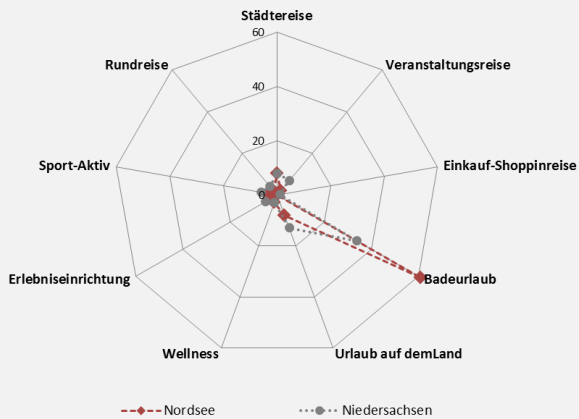
Inspiration & Information



- ✓ Persönliche Erfahrung und Webseiten sind die stärksten Informationsquellen für das Reisegebiet Nordsee

DestinationMonitor 2015

Reiseanlass



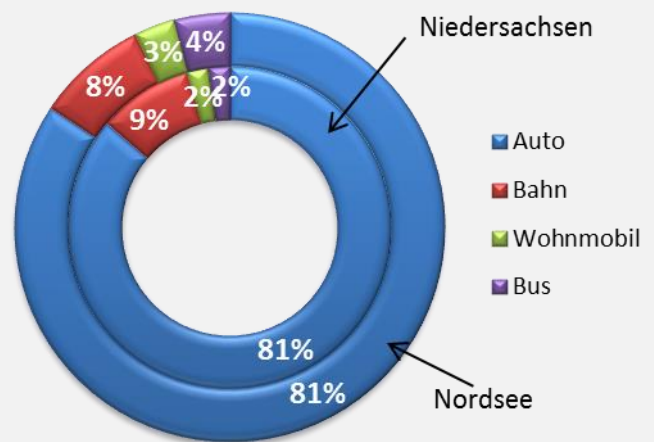
✓ 2/3 aller Reisen an die Nordsee sind Badeurlaube

DestinationMonitor 2015

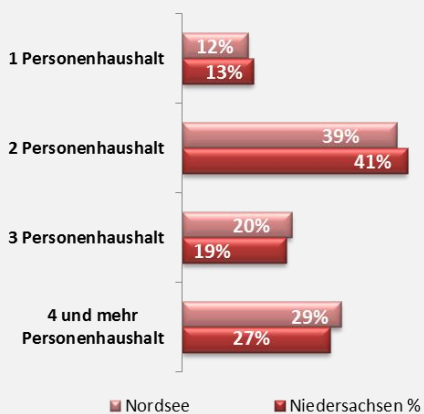
Anreise

- ✓ Bevorzugte Anreise erfolgt mit dem Auto
- ✓ Relativ hoher Anteil an Busreisen

DestinationMonitor 2015



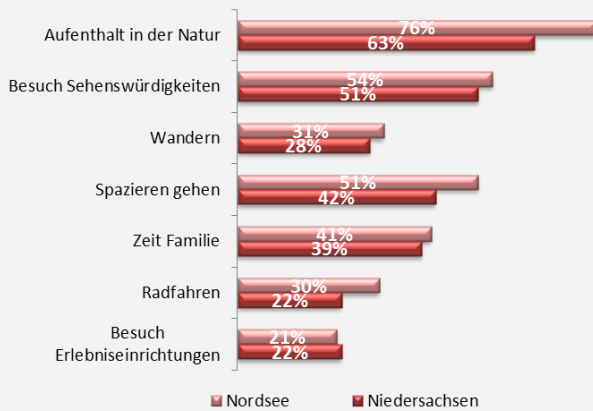
Haushaltsgröße



- ✓ Fast 40% sind 2-Personenhaushalte
- ✓ knapp 50% sind mehr als 3 - Personenhaushalte - Familien

DestinationMonitor 2015

Urlaubsaktivitäten



- ✓ Aufenthalt in der Natur
- ✓ und der Besuch von Sehenswürdigkeiten sind bevorzugte Urlaubsaktivitäten

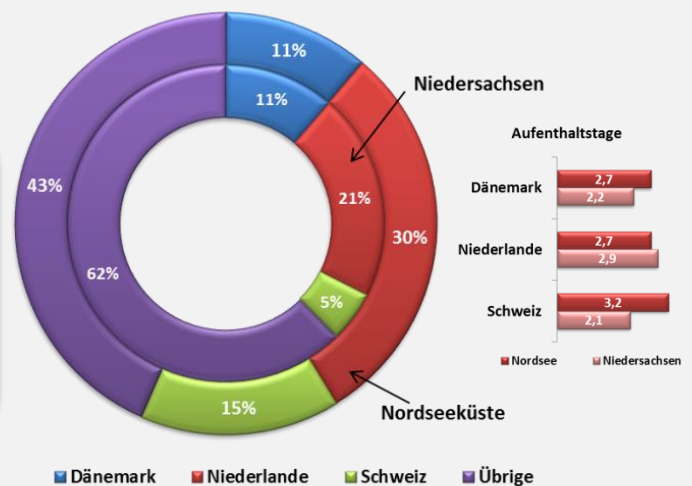
DestinationMonitor 2015

Herkunft der ausländischen Gäste

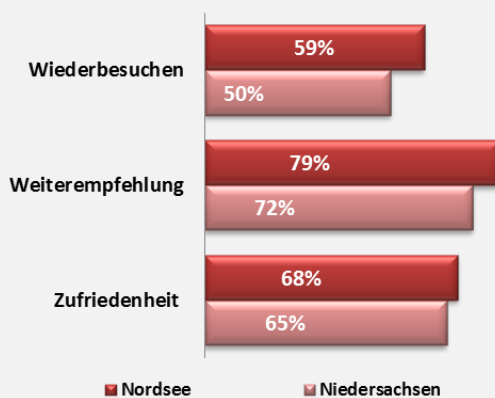
Niederländer und Schweizer am stärksten an der Nordseeküste vertreten

- ✓ Hoher Gästeanteil aus den Niederlanden (30%, 19.918)
- ✓ Hoher Gästeanteil aus der Schweiz

LSN 2018



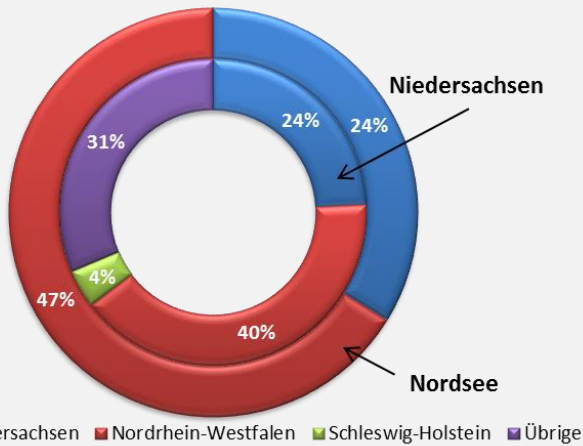
Beurteilung



- ✓ 2/3 der Gäste würden die Nordsee wiederbesuchen
- ✓ Sehr hohe Weiterempfehlungsrate

DestinationMonitor 2015

Gäste aus dem Inland



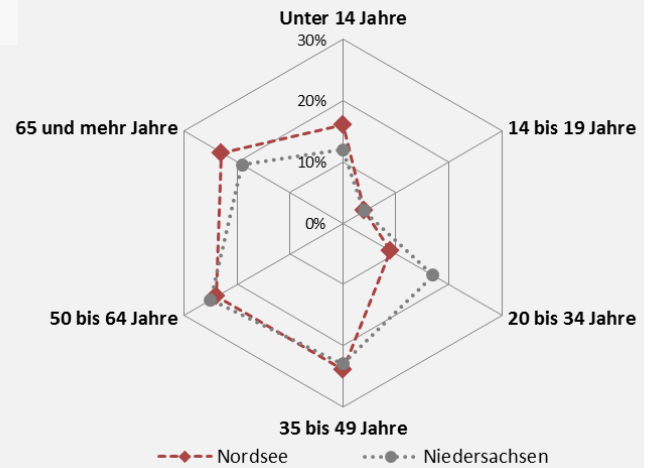
72% der Gäste aus dem Inland kommen aus diesen 3 Bundesländern:

- ✓ Nordrhein-Westfalen 47%
- ✓ Niedersachsen 24%
- ✓ Schleswig-Holstein 1%

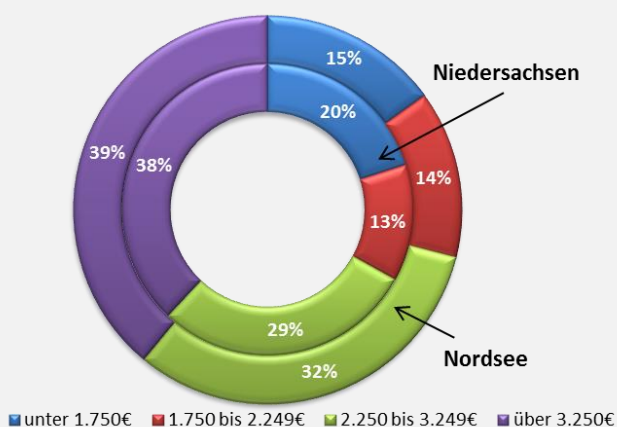
DestinationMonitor 2015

Altersstruktur der Gäste aus dem Inland

- ✓ Deutlich unterrepräsentiert sind Gäste im Alter zwischen 20 bis 34 (9%), der Niedersachsenschnitt liegt bei 17%
- ✓ Der Anteil der über 65 jährigen mit 23% liegt etwas über dem Niedersachsenschnitt (19%)



Einkommen



- ✓ 71% der Übernachtungsgäste verfügen über ein Einkommen über 2.250€
- ✓ 15% der Gäste verfügen über ein Einkommen unter 1.750€

DestinationMonitor 2015